

Központi kapcsoló
Centralis IB

HASZNÁLATI ÚTMUTATÓ



Kérjük, olvassa el figyelmesen ezt a használati útmutatót, annak érdekében, hogy optimálisan ki tudja használni a Centralis UNO IB központi kapcsoló által kínált előnyöket.

Kérdések, észrevételek és kívánságok esetén készséggel állunk rendelkezésére a 06-1/ 463-5120 telefonszámon.

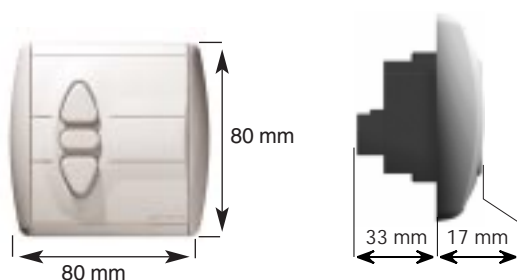
inteo Centralis IB

Centralis IBa SOMFY új inteo vezérlőprogramjának központi kapcsolója, amellyel motoros redőnyeit és külső árnyékolóit manuálisan vezérlheti.

1. Jellemző adatok

Centralis IB

CE EN60669
EN50081-1
EN50082-1



Cikkszám: 710 203

Vezérlőkábel feszültsége: SELV

Készülékház védelem: IP 30

Érintésvédelmi osztály: II

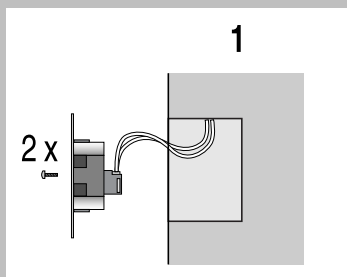
Üzemi hőmérséklet: +5°C bis +40°C

Környezeti feltételek: száraz lakótér

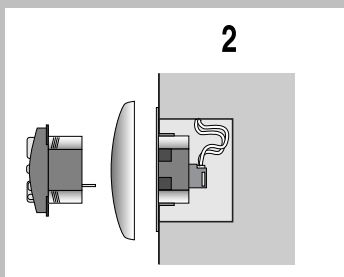
2. Üzembeállítás

A Centralis UNO IB 60 mm átmérőjű süllyesztett dobozba vagy megfelelő méretű falon kívüli dobozba szerelhető.

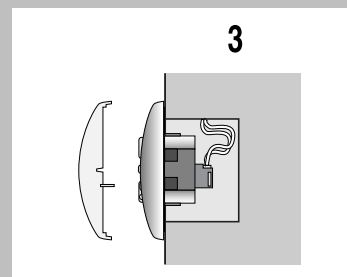
2.1 Szerelés



1.) Csatlakoztassa a bekötővezetékeket a tartókeret kapcsaira (2.2 kapcskiosztás
→ majd rögzítse a tartókeretet a süllyesztett dobozra.

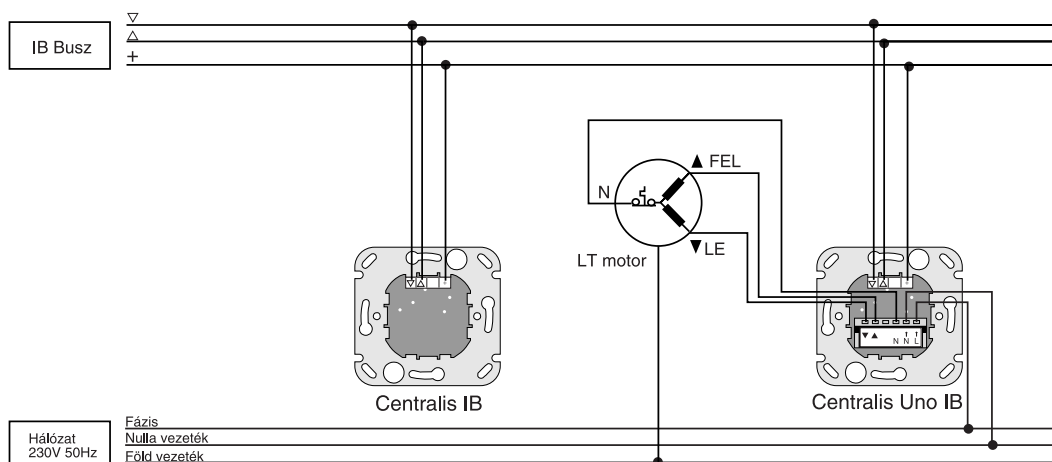


2.) Tolja be a Centralis IB vezérlőkészüléket a takarókerettel együtt a tartókeretbe.
3.) Ellenőrizze a mozgásirányokat és adott esetben a megfelelő kapcsokat cserélje ki.



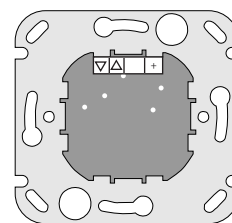
4.) Tolja fel a takarólapot

2.2 Kapcskiosztás



Kapcsolatkiosztás

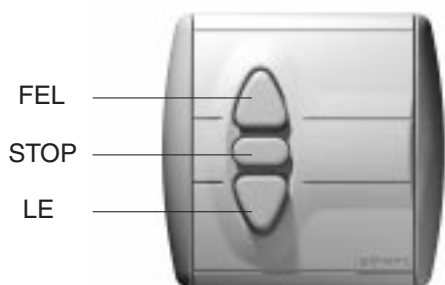
Közös vezérlőkábel (+)
Vezérlőkábel fel (Δ)
Vezérlőkábel le (▽)



Centralis IB
Takarókeret
hátlínázat

3. Kezelés


A FEL, LE és STOP gombokkal minden Centralis IB-re kötött SOMFY- vezérlőt központilag tud mozgatni.



A Centralis IB STOP-gombjával csak megállítani tudja. Ezzel a gombbal közbenső állást (IP pozíció) sem beprogramozni, sem pedig a motorvezérlők egyéni betanult közbenső állását előhívni (pl. Centralis Uno IB) nem tudja.

4. Polaritás

átállítása



Jumper

Csak szerelők részére

A jumper standard beállítása az 1. pozícióban „IB“ van. A jumpert 2. pozícióba helyezve, „INT IB“-ben a nyomógomb polaritását meg lehet változtatni. Ezt csak egyedi esetekben szükséges. Például, ha a Centralis Uno IB központi kapcsolóval több FTS-rendszer szeretne vezérelni.

Mi a teendő, ha:

A STOP-gomb nem működik	Váltson jumper-pozíciót.
A Centralis IB központi kapcsoló nem működik.	A buszvezeték kábelezését ellenőrizni.